



**PREMIUM ANUÁRIO BRASIL MAIORES PLAYERS
PRODUTORES BIOMASSA FLORESTAL MADEIRA**

SUPRIMENTO ENERGÉTICO DESCARBONIZAÇÃO INDUSTRIAL



No Brasil, segundo os dados constantes no Atlas Brasileiro Biomassa Florestal e da Madeira (ABIB Brasil 2024) o potencial de disponibilidade de biomassa residual da colheita e extração de pinus e eucalipto no Brasil é de 28.406.088 metros cúbico por ano. O potencial de disponibilidade de biomassa residual do processo industrial da madeira no Brasil é de 35.433.000 metros cúbico por ano.

BANCO DE DADOS EM ANUÁRIOS E PLANILHAS INTELIGENTES DOS MAIORES PLAYERS PRODUTORES (PERFIL EMPRESARIAL DE PRODUÇÃO E DE FATURAMENTO - MÉDIO E GRANDE PORTE) DO SETOR FLORESTAL COM ATIVIDADE DE EXTRAÇÃO DE TORAS PARA CELULOSE E OUTRAS FINALIDADES EM FLORESTAS PLANTADAS NO BRASIL E DE COMÉRCIO DE MADEIRA E BIOMASSA E DAS INDÚSTRIAS MADEIREIRAS, SERRARIAS COM/SEM DESDOBRAMENTO DE MADEIRA EM BRUTO, DA INDÚSTRIA DE LAMINAÇÃO, COMPENSADOS, PAINÉIS DE MADEIRA, EMBALAGEM E PALLETS E DA INDÚSTRIA DE PAPEL E CELULOSE COM A PRODUÇÃO DE LENHA, BIOMASSA, CAVACO, SERRAGEM E MARAVALHA.

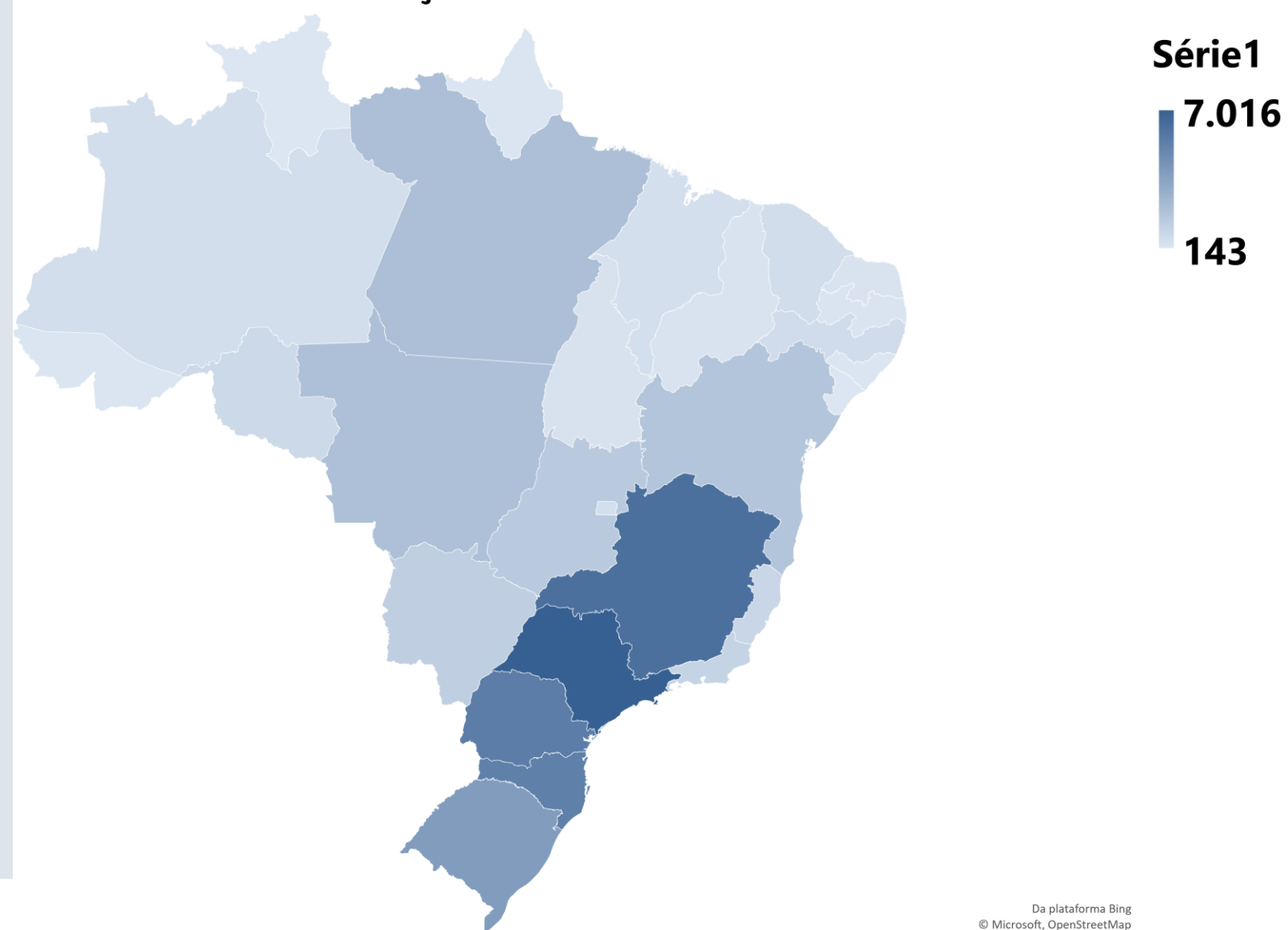
OS ANUÁRIOS E AS PLANILHAS INTELIGENTES RETRATAM OS MAIORES PRODUTORES FLORESTAIS E DA MADEIRA COM BASE NO PERFIL INDUSTRIAL DE PRODUÇÃO E DE FATURAMENTO PARA AS EMPRESAS DE MÉDIO E GRANDE PORTE NO BRASIL, REGIÃO E ESTADOS.

BRASIL BIOMASSA BASE DE DADOS BRASIL

Mapeamento Inteligente dos Maiores Players Produtores de Biomassa Florestal e da Madeira. As empresas que fazem parte (cadastramento) dos Anuários dos Maiores Players Produtores de Biomassa (Brasil 44.788) tem um percentual de produção de 94,5% do mercado brasileiro de biomassa (florestal e madeira) em florestas plantadas.

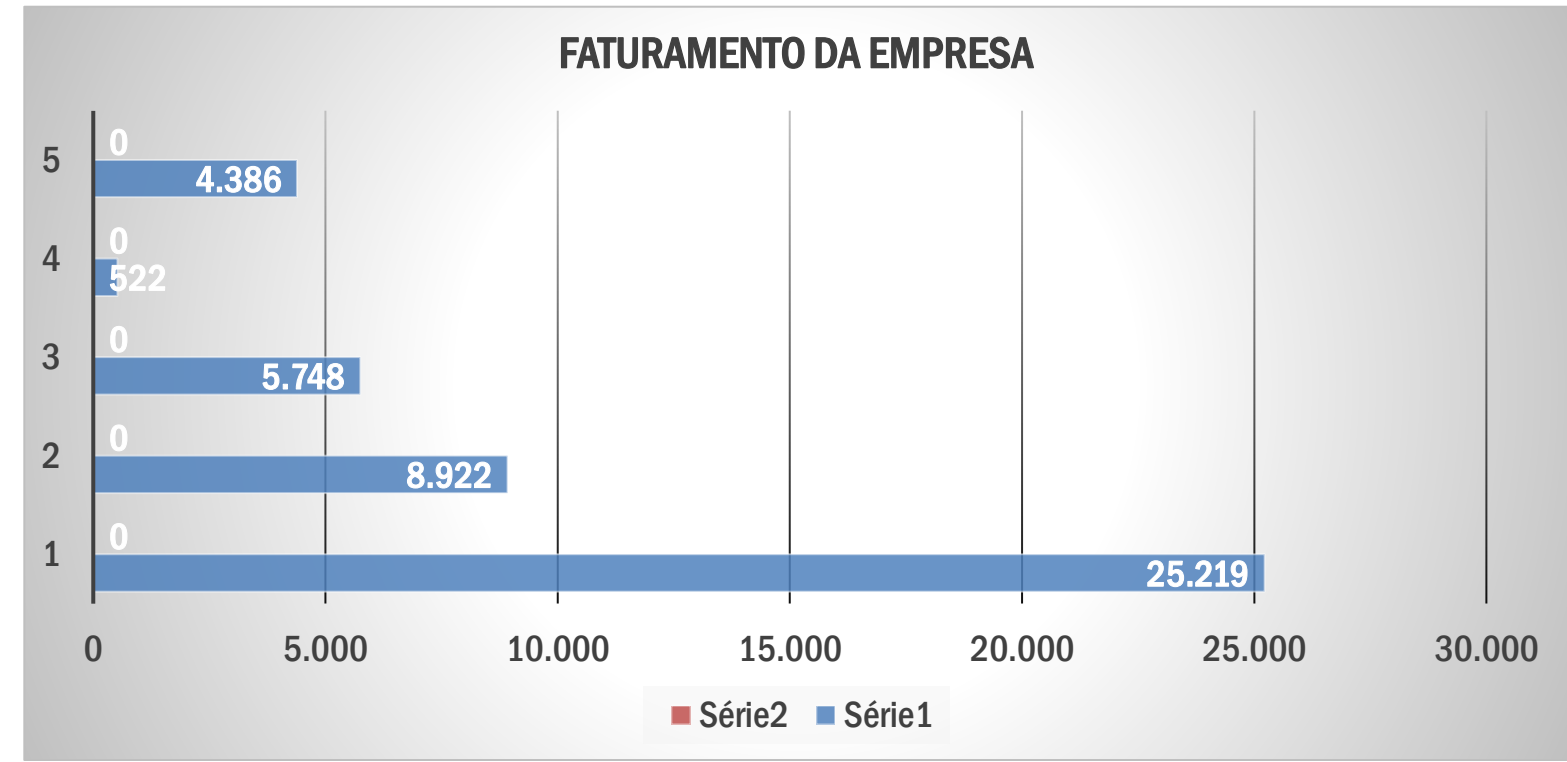
São Paulo	7.016
Minas Gerais	6.198
Paraná	5.516
Santa Catarina	5.398
Rio Grande do Sul	3.927
Pará	2.127
Mato Grosso	2.103
Bahia	1.854
Goiás	1.562
Mato Grosso do Sul	1.337
Rio de Janeiro	1.086
Espirito Santo	944
Rondônia	832
Pernambuco	653
Ceará	613
Amazonas	576
Distrito Federal	524
Maranhão	515
Tocantins	324
Rio Grande do Norte	288
Piauí	272
Paraíba	261
Acre	209
Alagoas	185
Amapá	169
Sergipe	155
Roraima	143

MACROLOCALIZAÇÃO DOS MAIORS PRODUTORES ESTADOS

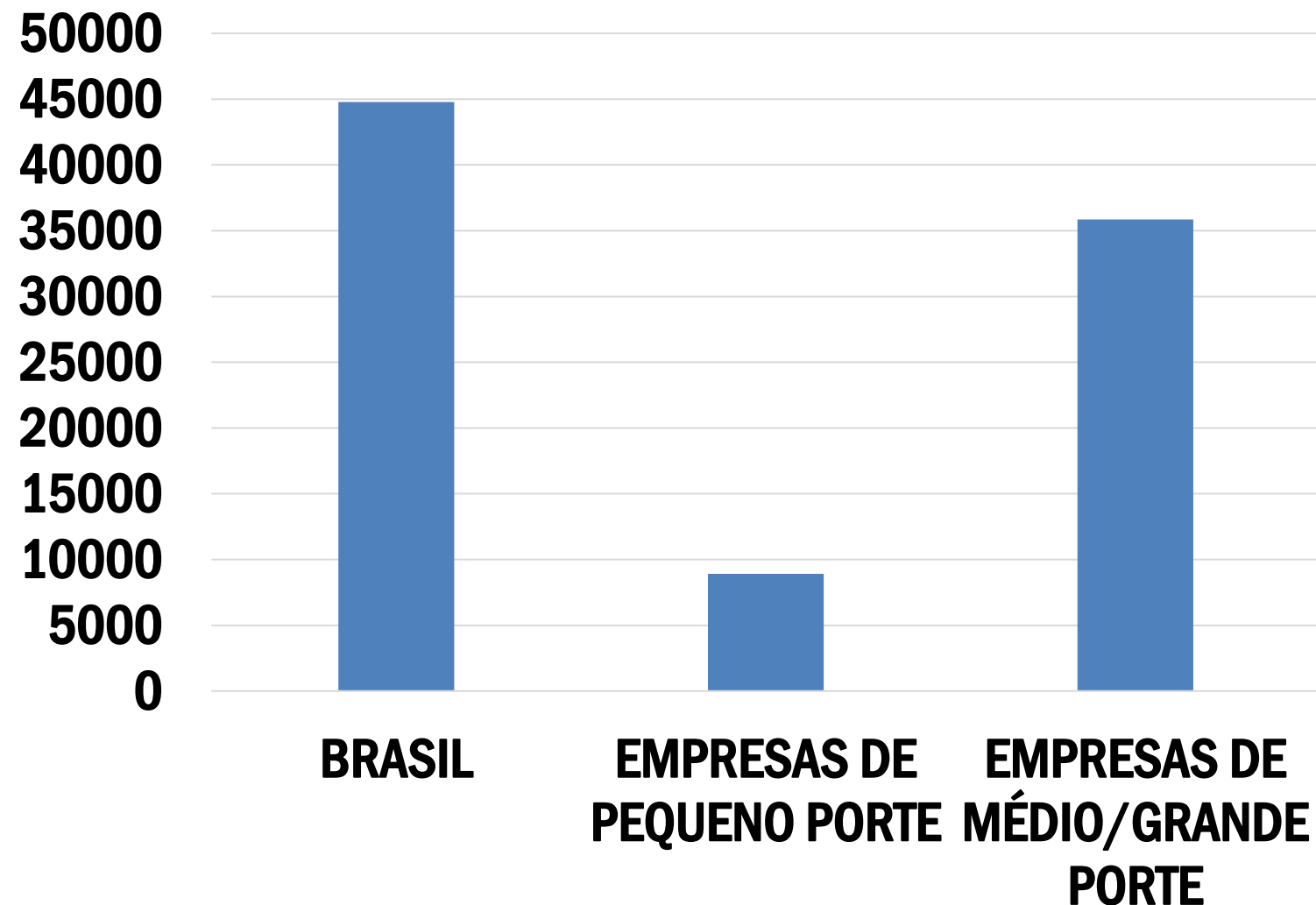


Anuários dos maiores players produtores de biomassa do setor florestal e da madeira Brasil desenvolvidos com base na estrutura societária da empresa e o porte empresarial..

BRASIL	44788
EMPRESAS DE PEQUENO PORTE	8926
EMPRESAS DE MÉDIO/GRANDE PORTE	35862



PORTE DA EMPRESA



Anuários dos maiores players produtores de biomassa do setor florestal e da madeira desenvolvidos com base no faturamento estimado dos grandes produtores:

25.219 EMPRESAS	FATURAMENTO R\$ 81.001,00 À R\$ 3.600.000,00
8.922 EMPRESAS	R\$ 3.600.001,00 À R\$ 4.800.000,00
57.48 EMPRESAS	R\$ 4.800.001,00 À R\$ 20.000.000,00
522 EMPRESAS	R\$ 20.000.001,00 À R\$ 50.000.000,00
4.386 EMPRESAS	R\$ 50.000.000,00 À R\$ 10.000.000.000,00

DADOS CADASTRAMENTO BANCO DADOS

Dados Gerais	Dados de Cadastramento da Empresa no Banco de Dados	
Cadastramento	3148004 -26.04.2024	
CNPJ	39.685.211/0004-93	
Razão social da Empresa	RACA BIOMASSA LTDA	
Nome de Fantasia	PATENSE BIOMASSA	
Data Abertura	05/11/2020	
Matriz/Filial	Matriz	
Endereço	FAZENDA CORREGO RICO ESTRADA PATOS/BOASSARA KM 6FILIAL RUA RIO GRANDE 203 SOBRADINHO	
Endereço Complemento	AREA RURAL DE PATOS DE MINAS CEP: 38701-124	
Cidade Estado	PATOS DE MINAS	MINAS GERAIS
Telefone de contato	34 34685443	
E-Mail Site	GERALDOM@PATENSEBIOMASSA.COM.BR	
Estrutura Societária	SOCIEDADE EMPRESÁRIA LTDA	
Diretor Presidente	ANTONIO GONCALVES JUNIOR-	
CNAE	210107 Extração de madeira em florestas plantadas	
Regime Tributário	LUCRO PRESUMIDO,	
Dívidas Fiscais	NÃO DIVULGADO	
Porte da Empresa	MÉDIO/GRANDE PORTE	
Capital Social	R\$ 2.350.281,00	
Faturamento Anual	R\$ 4800001,00 a R\$ 20000000,00	
Número Funcionários	100 A 500 COLABORADORES	
Atividade Florestal Industrial	Extração de madeira em florestas plantadas Serrarias com desdobramento de madeira em bruto	
Florestas Plantadas	Sim	
Cultivo Florestal Especie	Eucalipto	
Produção Industrial	Tora Biomassa Cavaco Serragem Maravalha	

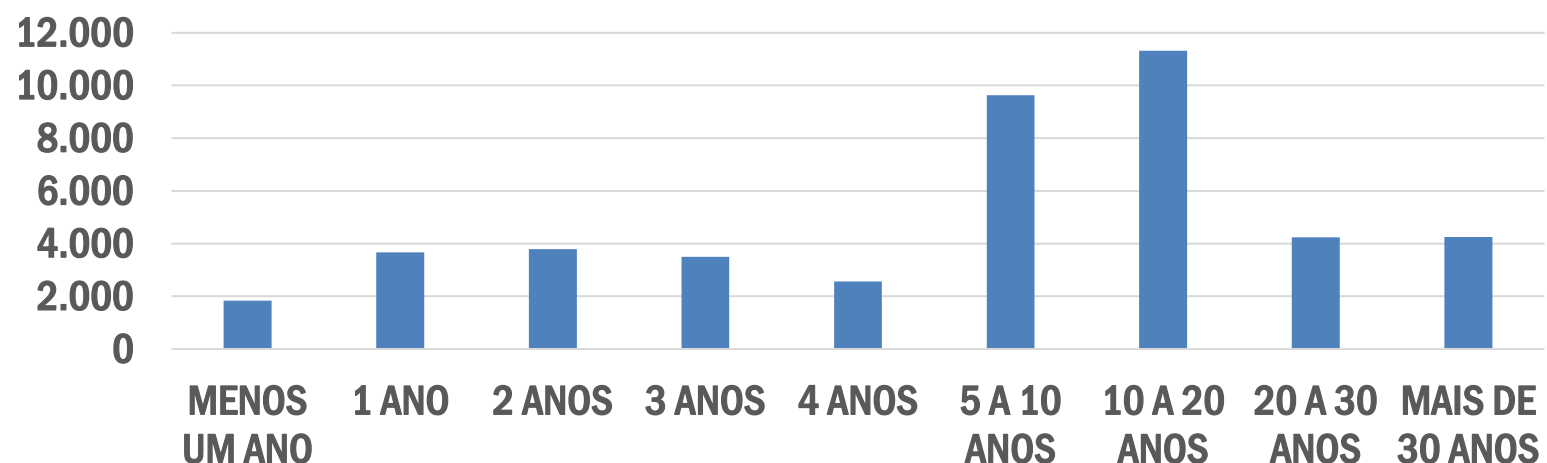
Abordagem metodológica do levantamento de dados. Na abordagem geral do banco de dados trabalhamos com informações de macrolocalização dos produtores dos tipos de biomassa florestal e da madeira e sua atividade profissional de mercado. Além do cadastramento direto dos produtores no sistema florestal brasileiro com dados do Instituto Florestal dos Estados e de entidades do setor de florestas plantadas e da secretaria de infra estrutura e meio ambiente (disponibilização de informações do setor florestal e da madeira) .

As coletas de informações primárias (formulário de contato com o produtor – mercado dos produtos madeiráveis e de resíduos lenhosos – macrolocalização) e secundárias com base no banco de dados da ABIB Brasil Biomassa. Adicionalmente as informações do sistema DOF/SMA dos estados (espécies florestais, dados de origem e dos produtos como tora, madeira serrada, lenha, biomassa e cavaco de madeira) e do quantitativo de empresas.

BANCO DE DADOS COM INFORMAÇÕES DO TEMPO DE ABERTURA DAS EMPRESAS PRODUTORAS NO BRASIL

TEMPO DE ABERTURA	TOTAL DE EMPRESAS
MENOS UM ANO	1.833
1 ANO	3.669
2 ANOS	3.785
3 ANOS	3.496
4 ANOS	2.566
5 A 10 ANOS	9.633
10 A 20 ANOS	11.315
20 A 30 ANOS	4.241
MAIS DE 30 ANOS	4250

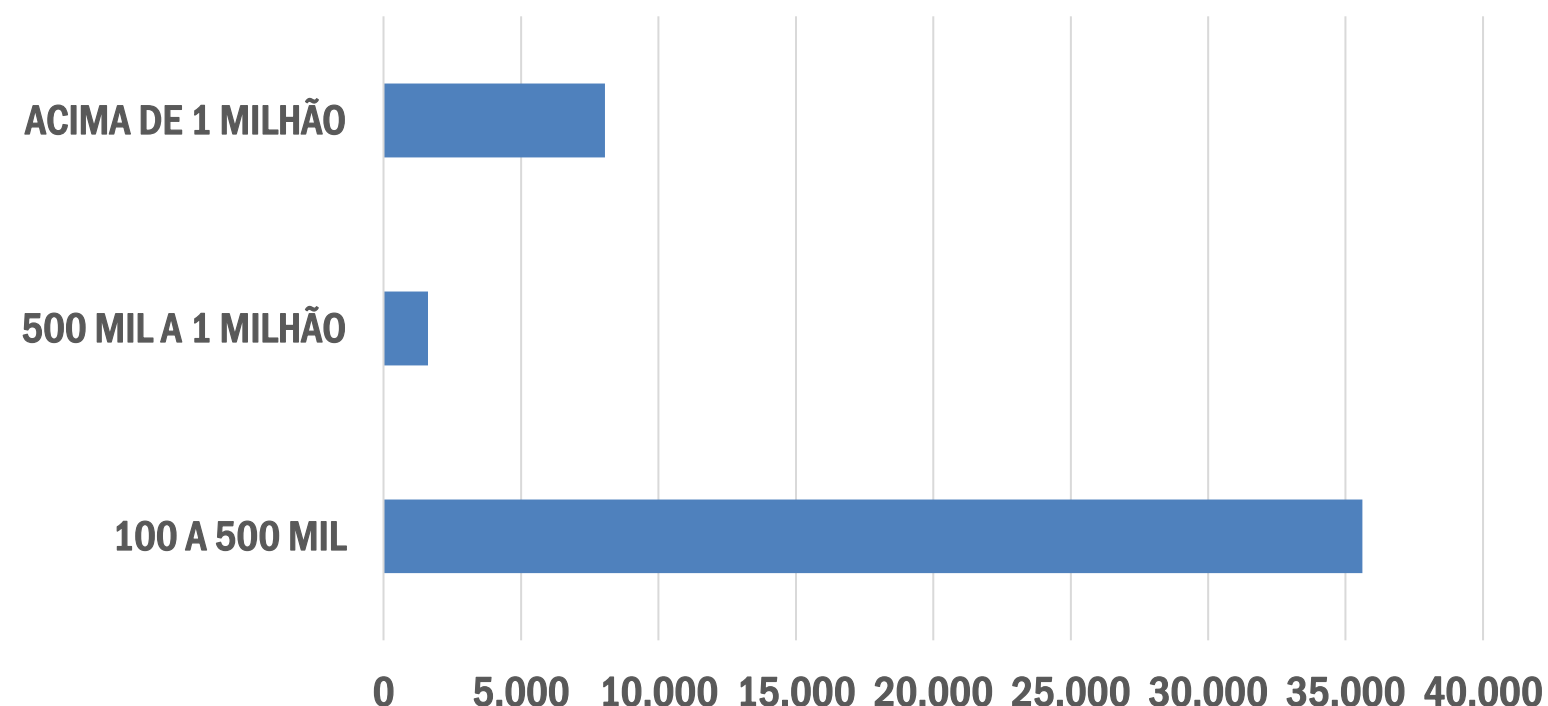
TOTAL DE EMPRESAS



CAPITAL SOCIAL FUNCIONÁRIOS

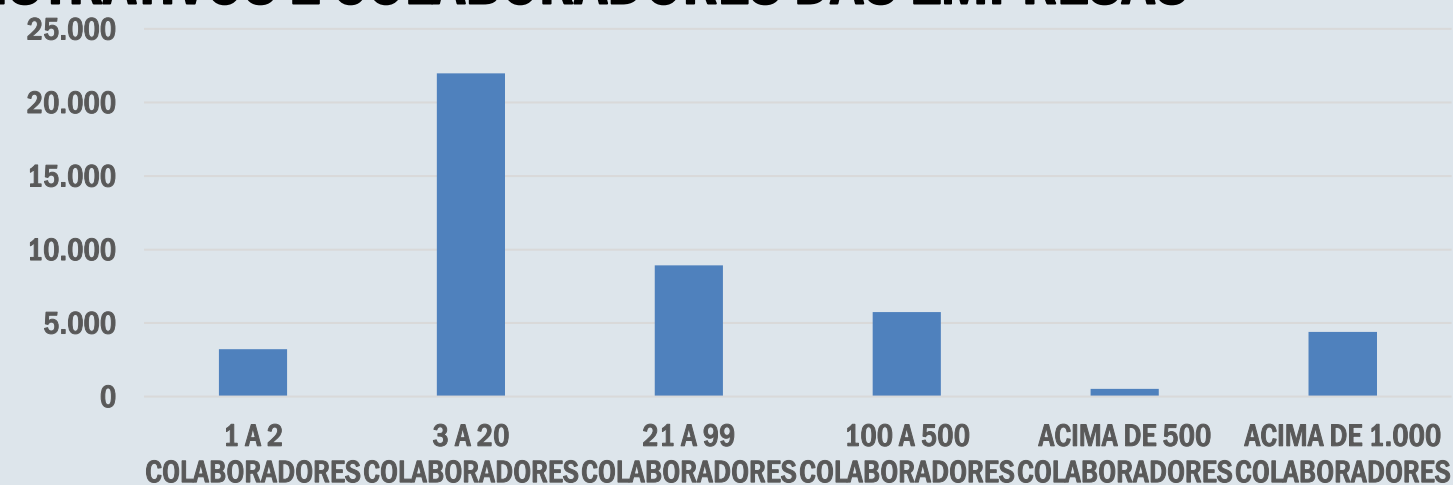
BANCO DE DADOS COM INFORMAÇÕES SOBRE OS DADOS ECONÔMICOS – CAPITAL SOCIAL PRODUTORES

DADOS ECONÔMICO	
100 A 500 MIL	35.614
500 MIL A 1 MILHÃO	1620
ACIMA DE 1 MILHÃO	8054



BANCO DE DADOS COM INFORMAÇÕES SOBRE OS DADOS ADMINISTRATIVOS E COLABORADORES DAS EMPRESAS

ESTRUTURA ADMINISTRATIVA	TOTAL DE EMPRESAS
1 A 2 COLABORADORES	3.230
3 A 20 COLABORADORES	21.980
21 A 99 COLABORADORES	8.922
100 A 500 COLABORADORES	5.748
ACIMA DE 500 COLABORADORES	522
ACIMA DE 1.000 COLABORADORES	4.386



BANCO DE DADOS BRASIL BIOMASSA DEMONSTRATIVO DAS ATIVIDADES EMPRESAS PRODUTORAS

- 17% (16735) Fabricação de móveis com predominância de madeira com maior geração de resíduos
- 12% (5166) Serrarias com desdobramento de madeira em bruto com maior geração de biomassa e cavaco de madeira
- 8% (3417) Comércio atacadista de madeira e produtos derivados como de biomassa e cavaco de madeira
- 7% (3341) Extração de madeira em florestas plantadas com produção de tora, lenha, biomassa, cavaco sujo, serragem e
- 5% (2419) Atividades de apoio à produção florestal na produção de cavaco, serragem e maravalha de madeira
- 5% (2351) Cultivo de eucalipto e na produção de tora de madeira
- 5% (2172) Fabricação de artefatos diversos de madeira e na produção de cavaco sujo, serragem e maravalha de madeira
- 4% (1851) Produção de carvão vegetal - florestas plantadas
- 3% (1187) Fabricação de esquadrias de madeira e de peças de madeira com geração de resíduos de processo da madeira
- 2% (1089) Fabricação de embalagens de papel com geração de resíduos de processo industrial da madeira
- 2% (830) Serrarias sem desdobramento de madeira em bruto com maior geração de biomassa e cavaco de madeira
- 2% (829) Fabricação de chapas e de embalagens de papelão ondulado com geração de resíduos de processo da madeira
- 2% (828) Fabricação de madeira laminada e de chapas compensada prensada e aglomerada com geração de resíduos
- 2% (740) Cultivo de pinus e na produção de tora de madeira
- 1% (505) Fabricação de produtos de papel com maior geração de biomassa e cavaco de madeira
- 1% (493) Fabricação de produtos de pastas celulósicas papel e na produção de cavaco, serragem e maravalha de madeira
- 1% (291) Fabricação de papel com maior geração de biomassa e cavaco de madeira
- 1% (247) Fabricação de embalagens com maior geração de biomassa e cavaco de madeira
- 0% (134) Produção de produtos madeireiros em florestas plantadas e na produção de cavaco, serragem e maravalha
- 0% (117) Fabricação de celulose e outras pastas para a fabricação de papel e na produção de cavaco, serragem e maravalha
- 0% (46) Fabricação de cartolina e papel cartão com maior geração de biomassa e cavaco de madeira

BANCO DE DADOS DADOS DOS MAIORES MUNICÍPIOS PRODUTORAS –SEDE EMPRESARIAL

Dados Maiores Municípios Banco de Dados (Percentual/Empresas)

3%(1243) SAO PAULO/SP
1% (524) BRASILIA/DF
1% (448) CURITIBA/PR
1% (392) GOIANIA/GO
1% (348) RIO DE JANEIRO/RJ
1% (292) BELO HORIZONTE/MG
1% (252) JOAO PINHEIRO/MG
1% (236) CAMPO GRANDE/MS
1% (224) RIBAS DO RIO PARDO/MS
0% (212) ARAPONGAS/PR
0% (206) BELEM/PA
0% (197) UBA/MG
0% (197) CUIABA/MT
0% (196) MANAUS/AM
0% (193) APARECIDA DE GOIANIA/GO
0% (192) SINOP/MT
0% (184) TRES LAGOAS/MS
0% (183) CAXIAS DO SUL/RS
0% (171) FORTALEZA/CE
0% (167) SALVADOR/BA
0% (163) LAGES/SC
0% (152) GUARULHOS/SP
0% (151) BENTO GONCALVES/RS
0% (151) SAO JOSE DOS PINHAIS/PR
0% (148) SAO BENTO DO SUL/SC

Dados Maiores Municípios Banco de Dados (Percentual/Empresas)

0% (147) PORTO VELHO/RO
0% (146) PORTO ALEGRE/RS
0% (146) RIO NEGRINHO/SC
0% (144) FEIRA DE SANTANA/BA
0% (140) ITAPEVA/SP
0% (137) RECIFE/PE
0% (132) MARINGA/PR
0% (128) SAO FRANCISCO DE PAULA/RS
0% (128) CASCAVEL/PR
0% (128) GUARAPUAVA/PR
0% (125) COLNIZA/MT
0% (125) LONDRINA/PR
0% (121) UBERLANDIA/MG
0% (119) JAGUARIAIVA/PR
0% (118) SANTA CECILIA/SC
0% (114) BLUMENAU/SC
0% (112) CONTAGEM/MG
0% (111) PONTA GROSSA/PR
0% (109) JOINVILLE/SC
0% (108) ANANINDEUA/PA
0% (108) ESPIGAO DOESTE/RO
0% (106) AGUA CLARA/MS
0% (106) TERESINA/PI
0% (105) BURITIZEIRO/MG
0% (103) CURITIBANOS/SC



EMPRESAS NO ANUÁRIO

44.788

VALOR INVESTIMENTO:

R\$ 13.436,00

BANCO DE DADOS EM ANUÁRIO E PLANILHAS INTELIGENTES DOS MAIORES PLAYERS PRODUTORES DO SETOR FLORESTAL E DO PROCESSO INDUSTRIAL DA MADEIRA NO BRASIL QUE ATUAM NA PRODUÇÃO DE TORA, LENHA BIOMASSA, CAVACO SUJO E LIMPO, SERRAGEM E MARAVALHA DE MADEIRA.

O POTENCIAL E DE DISPONIBILIDADE DE BIOMASSA DO SETOR FLORESTAL E DA MADEIRA É DE 63.839.088 (METROS CÚBICOS/ANO).

O BANCO DE DADOS EM ANUÁRIOS E PLANILHAS INTELIGENTES COMPORTAM 44.788 EMPRESAS PEQUENO/MÉDIO E GRANDE PORTE PRODUTORAS NO BRASIL

**PREMIUM ANUÁRIOS DOS MAIORES PLAYERS PRODUTORES
SUPRIMENTO E DESCARBONIZAÇÃO INDUSTRIAL**



METODOLOGIA DE AQUISIÇÃO DO ANUÁRIO

PLAYERS PRODUTORES BIOMASSA

PAGAMENTO PIX DEPÓSITO

Banco Itaú

Agência:4015

Conta corrente: 99054-4

Chave Pix:(41) 99817-3023

Brasil Biomassa e Energia Renovável

ENTREGA IMEDIATA DAS PLANILHAS E DO E-BOOK

CONFIRMAÇÃO PAGAMENTO

WHATS APP (41) 998173023

OU PELO FONE BRASIL BIOMASSA (41) 996473481

CÓPIA PAGAMENTO E-MAIL

diretoria@editorabrasilbiomassa.com

BRASIL BIOMASSA CONSULTORIA ENGENHARIA E TECNOLOGIA

Av. Candido Hartmann, 570 24 andar Conj. 243 Champagnat Curitiba Paraná

Whats Consultoria (41) 998173023 ou Fone ABIB BBER (41) 996473481

E-mail diretoria@editorabrasilbiomassa.com www.editorabrasilbiomassa.com